

## DIFUSORES PARA LED EM PS - POLIESTIRENO

### CARACTERÍSTICAS ESPECIAIS

Difusor em PS (Poliestireno) para difusão do efeito pontual do LED;

- Oferece alta transmitância da luz;
- Boa resistência a arranhões;
- Difícil aderência de manchas e sujeiras;
- Fácil limpeza;
- Excelente propriedade de resistência ao tempo;

### APLICAÇÕES

- Para uso com módulos de LEDs circulares e lineares

### CARACTERÍSTICAS TÉCNICAS



CÓDIGO	YO/PA-90S2K	YO/PA-85S2K	YO/PA-75S2K e YO/PA-75S2K-A
MATERIAL	PS	PS	PS
DIMENSÕES DA CHAPA (mm)	1220 X 1220	1220 X 1220	1220 X 1220 / 1220 X 2440
ESPESSURA DA CHAPA (mm)	1,20	1,20	1,20
TRANSMITÂNCIA DA LUZ (+/- 2% TOLERÂNCIA)	90%	85%	74%
NÍVEL DE DIFUSÃO (+/- 2% TOLERÂNCIA)	88%	90%	91%
ACABAMENTO	matt	texturizado	texturizado

### CARACTERÍSTICAS TÉCNICAS

CÓDIGO	LCS1DF075GBR/ LCS1DF075PBR	LCS1DF090GBR	
MATERIAL	PS	PS	
DIMENSÕES DA CHAPA (mm)	1250 X 2500 / 1250 X 1250	1250 X 2500	
ESPESSURA DA CHAPA (mm)	1,2	1,2	
TRANSMITÂNCIA DA LUZ (+/- 2% TOLERÂNCIA)	75%	90%	
NÍVEL DE DIFUSÃO (+/- 2% TOLERÂNCIA)	91%	90%	
TEMPERATURA DE AMOLECIMENTO (ASTMD1525)	98°C	98°C	
TEMPERATURA DE DEFORMAÇÃO (ASTMD648)	92°C	92°C	
ACABAMENTO	texturizado	texturizado	
CARACTERÍSTICA	muito difuso (privilegiando o conforto)	muito difuso (privilegiando o conforto)	

[www.lucchi.com.br](http://www.lucchi.com.br)

Instagram: @lucchi\_led



[vendas@lucchi.com.br](mailto:vendas@lucchi.com.br) | 11 3641.9955

Atendimento ao cliente: [sac@lucchi.com.br](mailto:sac@lucchi.com.br) | 11 3641.0304





## DIFUSORES PARA LED EM PS - POLIESTIRENO

### CARACTERÍSTICAS ESPECIAIS



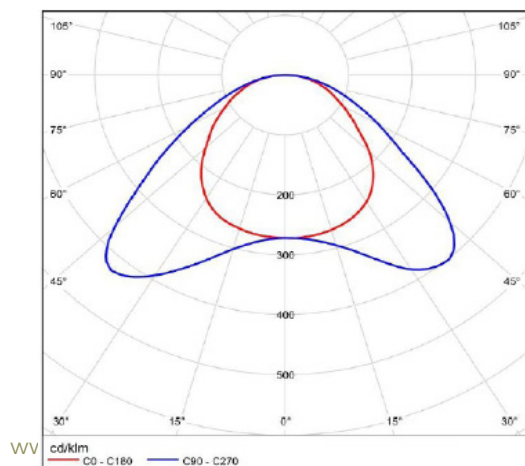
CÓDIGO	YO/PA-90A	YO/PA-124
MATERIAL	PS	PS
DIMENSÕES DA CHAPA (mm)	1220 X 1220	1220 X 1220
ESPESSURA DA CHAPA (mm)	1,50	1,50
TRANSMITÂNCIA DA LUZ (+/- 2% TOLERÂNCIA)	90%	90%
NÍVEL DE DIFUSÃO (+/- 2% TOLERÂNCIA)	89%	82%
ACABAMENTO	frisado opaco	frisado transparente
CARACTERÍSTICA	fresnel (ondas ou fachos lineares)	fresnel (ondas ou fachos lineares)

### CARACTERÍSTICAS ESPECIAIS



CÓDIGO	YO/PA-00B	YO/PA-00Q
MATERIAL	PS	PS
DIMENSÕES DA CHAPA (mm)	1220 X 1220	1220 X 1220
ESPESSURA DA CHAPA (mm)	1,50	1,50
TRANSMITÂNCIA DA LUZ (+/- 3% TOLERÂNCIA)	94%	99%
NÍVEL DE DIFUSÃO (+/- 3% TOLERÂNCIA)	83%	95%
ACABAMENTO	microprismático	prismático
CARACTERÍSTICA	mini prisma com bom controle visual	prisma com excelente controle visual

- Nota: Os valores finais de UGR dependerão do design da luminária.



Instagram: @lucchi\_led

vendas@lucchi.com.br | 11 3641.9955

Atendimento ao cliente: sac@lucchi.com.br | 11 3641.0304

